

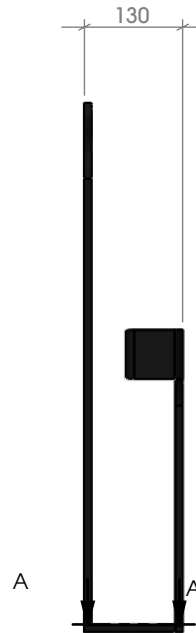
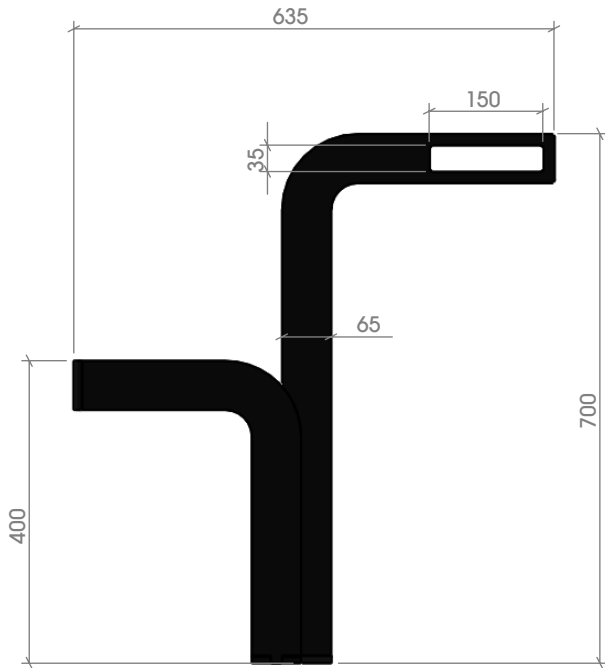
# Ekeberg Cykelpollare sid 1/2

MONTERINGSBESKRIVNING

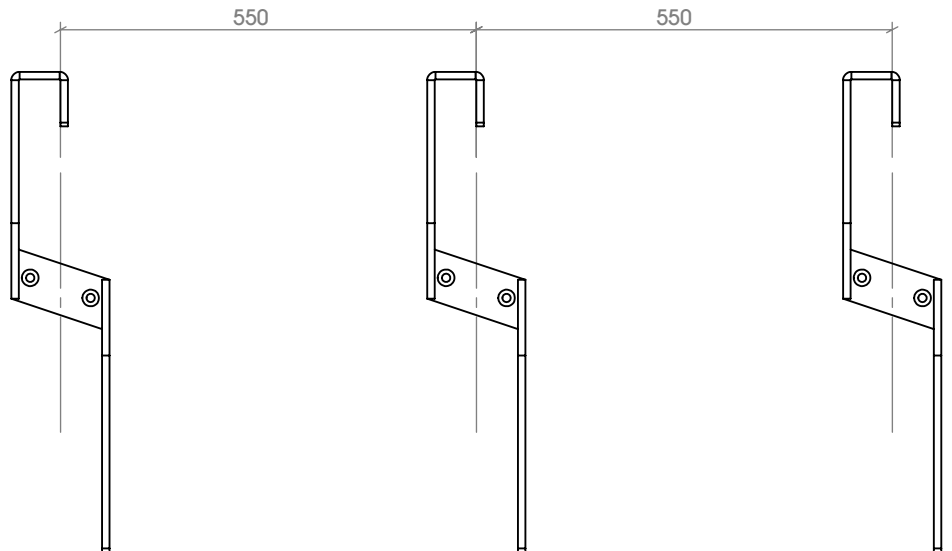
Headoffice: Nola Industrier AB Repslagargatan 15b Box 17701  
S-118 93 Stockholm T:+46(0)8 702 19 60 F:+46(0)8 702 19 62  
E:headoffice@nola.se Sales/showroom: Skeppsbron 3  
S-211 20 Malmö T:+46(0)40 17 11 90 Orderfax:+46(0)40 12 75 45

[www.nola.se](http://www.nola.se)

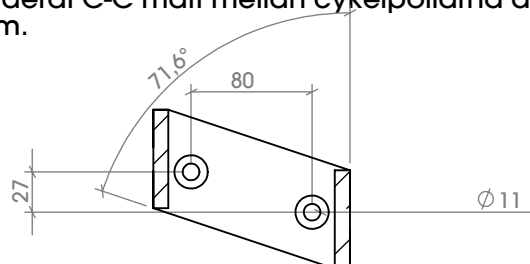
nola



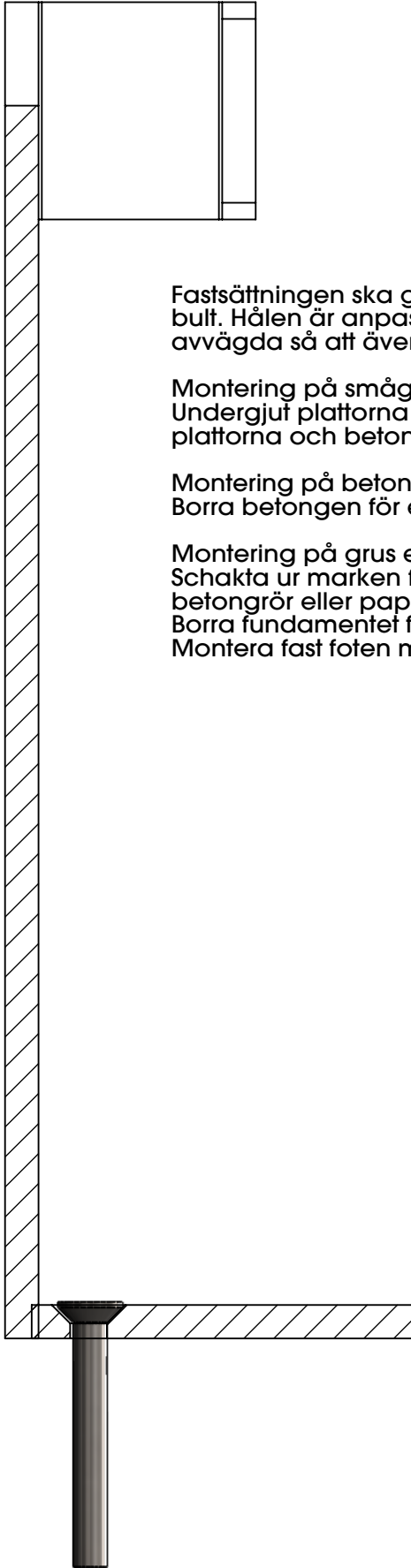
Leveransspecifikation:  
Ö04-25 Pollare



Rekommenderat C-C mått mellan cykelpollarna är min. 550 mm.



Cykelpollaren monteras mot underlaget med försänkta skruv M10



Fastsättningen ska göras med expander eller expanderhylsor och M10 bult. Hålen är anpassade för en försänkt skalle, men måtten är avvägda så att även en utanpåliggande skalle kan användas.

Montering på smågatsten eller gatuplattor/  
Undergjut plattorna med betong. Det får ej finnas sättsand mellan plattorna och betongen. Borra plattan för expander.

Montering på betongunderlag/  
Borra betongen för expander.

Montering på grus eller gräs/  
Schakta ur marken för ett betongfundament. Gjut ett fundament i betongrör eller papprör. Fundamentet skall vara plant upptill.  
Borra fundamentet för expander.  
Montera fast foten mot fundamentet.