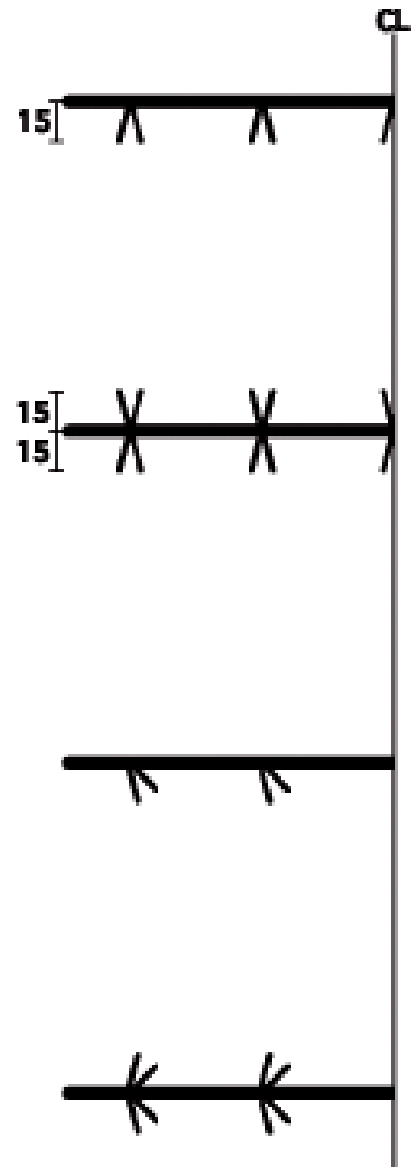
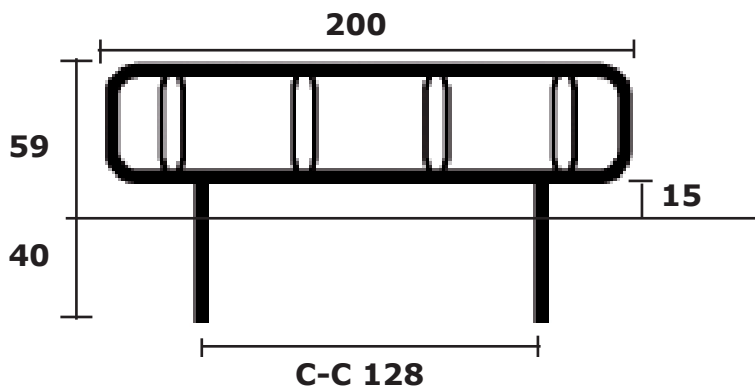
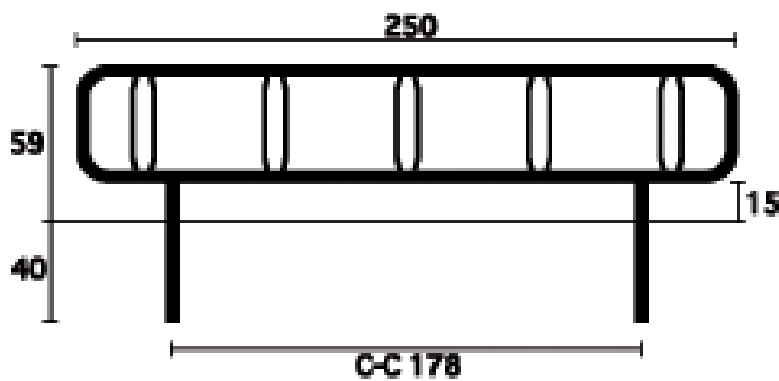
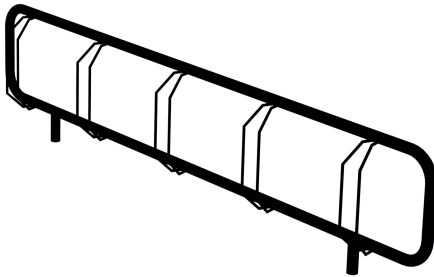


MONTERINGSBESKRIVNING

Headoffice: Nola Industrier AB Repslagargatan 15b Box 17701
 S-118 93 Stockholm T:+46(0)8 702 19 60 F:+46(0)8 702 19 62
 E:headoffice@nola.se Sales/showroom: Skeppsbron 3
 S-211 20 Malmö T:+46(0)40 17 11 90 Orderfax:+46(0)40 12 75 45

nola

www.nola.se



Specification/

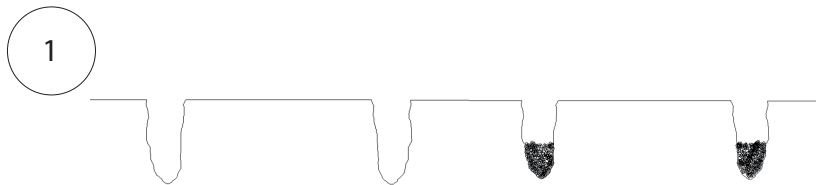
- Ö03-04 Örebro cykelställ, enkelsidigt, 4 cykelplatser
- Ö03-05 Örebro cykelställ, enkelsidigt, 5 cykelplatser
- Ö03-06 Örebro cykelställ, dubbelsidigt, 10 cykelplatser
- Ö03-08 Örebro cykelställ, dubbelsidigt, 8 cykelplatser

Tilläggsbeteckning

- V För inkörning från vänster
- R För inkörning rakt framifrån
- H För inkörning från höger

Leveransspecifikation/

Alla produkter levereras färdigmonterade för fastsättning i mark.



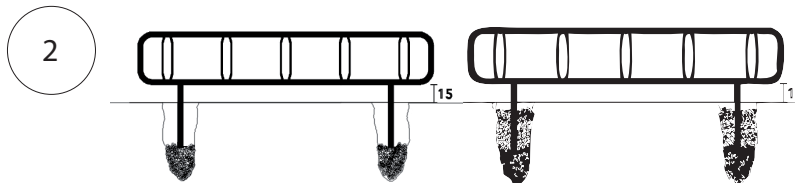
Montering /

Cykelstället levereras ofärdig monterat och måste bara fästas till mark.

1) Schakta ur två stycken gropar med ett c-c mått 178 cm / 128 cm och till frostfritt djup. Grundlägg med icke tjälskjutande material.

2) Ställ upp cykelstället. Det ska vara 15 cm från marknivån till underkanten av cykelstället. Justera cykelstället så att det står i våg. Gjut fast stolparna. Gjutningen skall avslutas ca 5 cm under färdig mark.

3) Återfyll marken.



Skötsel och underhåll/

Se separat dokument