

MONTERINGSBESKRIVNING

nola


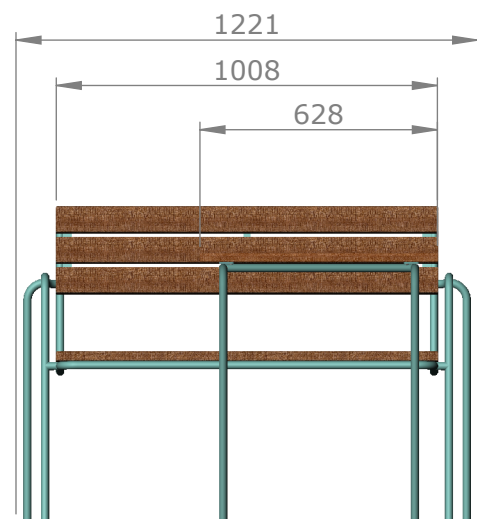
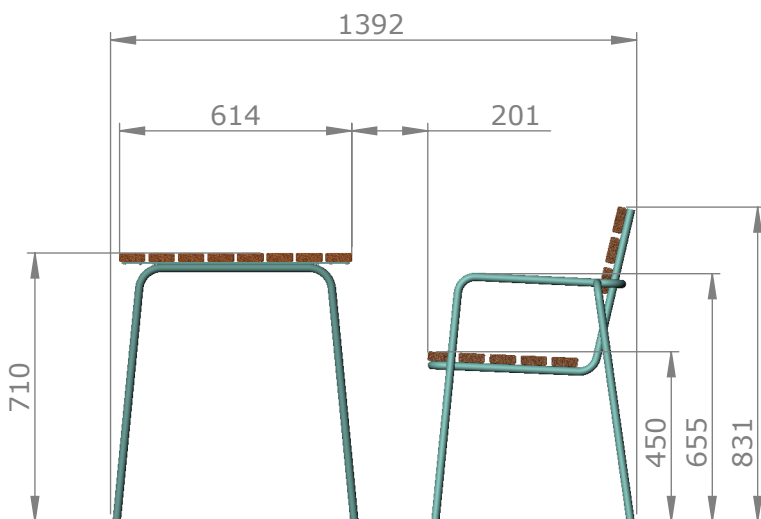
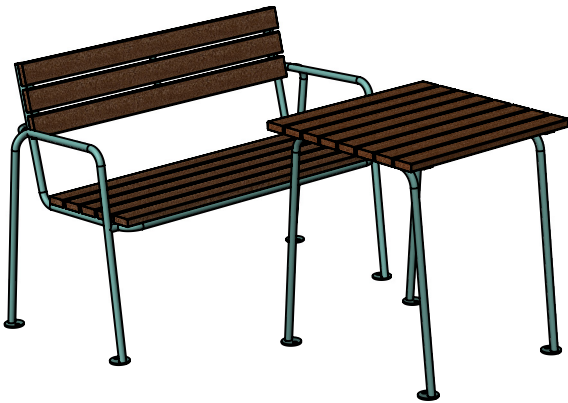
Headoffice: Nola Industrier AB Repslagargatan 15b Box 17701

S-118 93 Stockholm T:+46(0)8 702 19 60 F:+46(0)8 702 19 62

E:headoffice@nola.se Sales/showroom: Skeppsbron 3

S-211 20 Malmö T:+46(0)40 17 11 90 Orderfax: +46(0)40 12 75 45

www.nola.se



Specification /
U20-87 Sofa
U20-89 Bord

Leveransspecifikation /

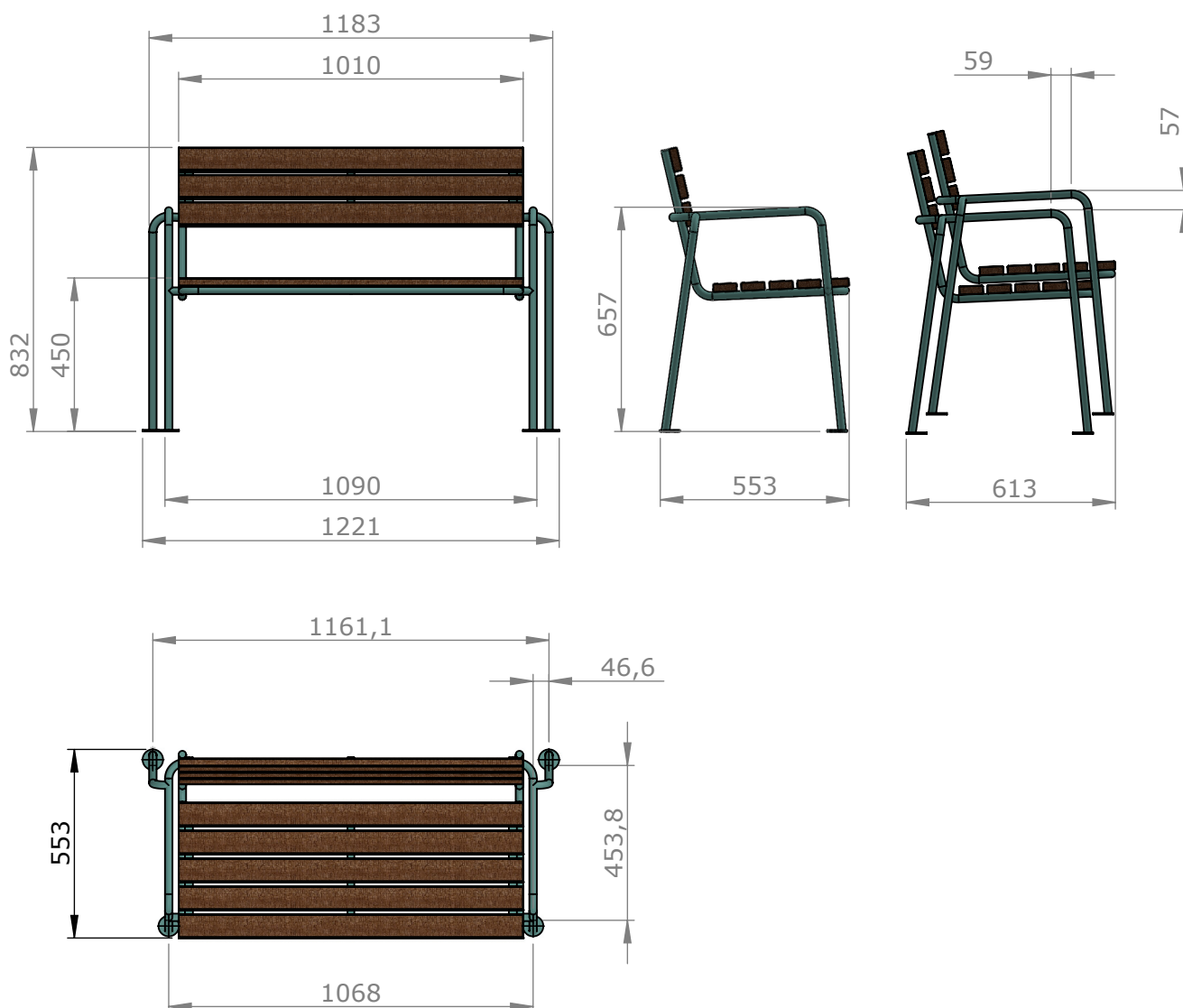
Produkter leveras monterade
och kan förankras till mark

MONTERINGSBESKRIVNING

Headoffice: Nola Industrier AB Repslagargatan 15b Box 17701
S-118 93 Stockholm T:+46(0)8 702 19 60 F:+46(0)8 702 19 62
E:headoffice@nola.se Sales/showroom: Skeppsbron 3
S-211 20 Malmö T:+46(0)40 17 11 90 Orderfax: +46(0)40 12 75 45

nola

www.nola.se



MONTERINGSBESKRIVNING

nola

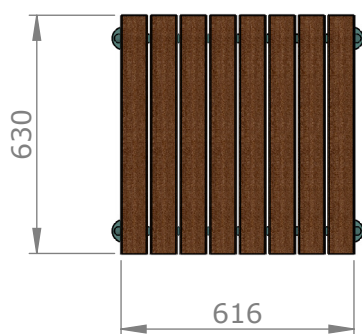

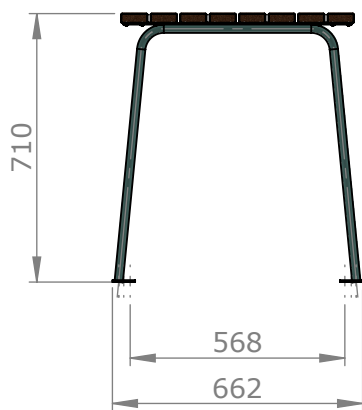
Headoffice: Nola Industrier AB Repslagargatan 15b Box 17701

S-118 93 Stockholm T:+46(0)8 702 19 60 F:+46(0)8 702 19 62

E:headoffice@nola.se Sales/showroom: Skeppsbron 3

S-211 20 Malmö T:+46(0)40 17 11 90 Orderfax: +46(0)40 12 75 45

www.nola.se



Montering /

Blå produkterna går att montera mot mark.
Fötterna är där av utformade med ett fästöra för M10/M12.

Borra hålbild enligt ritning och efter markunderlag.
Använd inte produkten som hållmall.

Montering på träunderlag/

Montera med fransk träskruv mot underlag

Montering på smågatsen eller gatuplattor/

Unergjut plattorna med betong. Det får ej finnas
sättsand mellan plattorna och betongen. Borra plattan
för expander eller kemankare. Borra inte genom fotplatta.
Montage med expander ger en demonterbar fastsättning.
Montage med kemankare ger en permanent fastsättning.

Använd bricka vid fastsättning.

Montering på betongunderlag/

Borra betongen för expander eller kemankare.
Borra inte genom fotplatta.

Montage med expander ger en demonterbar fastsättning.

Montage med kemankare ger en permanent fastsättning.
Använd bricka vid fastsättning.

Montage på grus eller gräs/

Schakta ur mark för ett betongfundament. Gjut ett
fundament i betongrör eller papprör. Toppen på fundamentet
skall avslutas med en radie Borra fundamentet för expander
eller kemankare. Borra inte genom fotplatta.

Montage med expander ger en demonterbar fastsättning.
Montage med kemankare ger en permanent fastsättning.

Använd bricka vid fastsättning.

