

Fotplatta för montering
ovan mark

Specifikationer/

- U17-16M Grow soffa markfast
- U17-16N Grow soffa faststänningsbar
- Soffan levereras monterad.

Förankring U17-16M/ (markfast)

Gräv två gropar i mark med diameter ca 40 cm och med ett c-c mått av ca 180 cm. Gräv till frostfritt djup. Grunda med icke tjälskjutande material så att djupet på gropen blir ca 50 cm. Ställ upp soffan med benen i de grävda groparna. Staga i både höjd och sidled. Frambrädans överkant skall ligga på ett mått av ca 47 cm till färdig markyta. Gjut benen i mark med betong. Betongen skall inte gå ända upp till markytan utan sluta ca 5cm under markytan. Återfyll marken samt färdigställ markytan.

Förankring U17-16N (fastsättningsbar)

Soffan är försedd med utbredda hålförsedda fötter enligt ritning. Hålen är $\varnothing 13$ mm för montering med M10-M12. Förankring kan göras med följande alternativ:

Montering på träunderlag/

Montera med fransk träskruv mot träunderlag.

Montering på smågatsten eller gatuplattor/

Undergjut plattorna med betong. Det får ej finnas sättsand mellan plattorna och betongen. Borra plattan för expander eller kemankare.

Montering på betongunderlag/

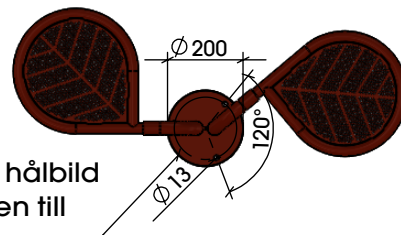
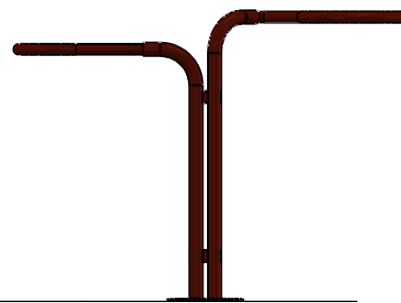
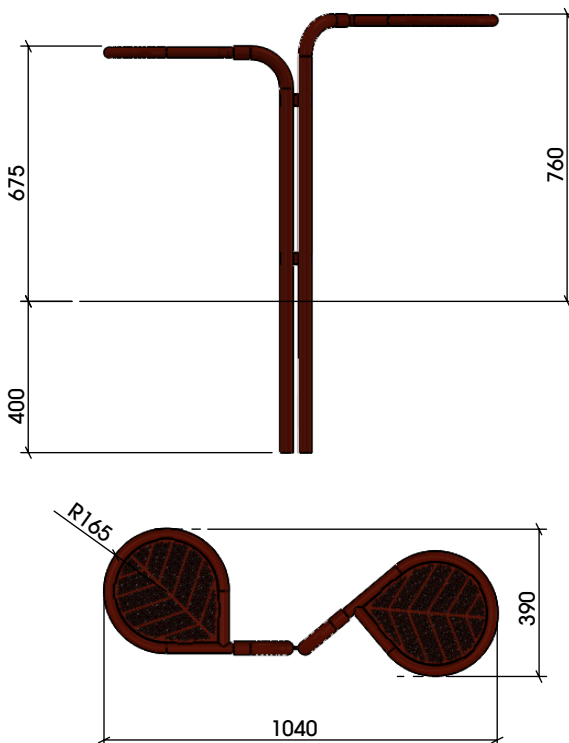
Borra betongen för expander eller kemankare. Montage med expander ger en demonterbar fastsättning. Montage med kemankare ger en permanent fastsättning.

Montering på grus eller gräs/

Schakta ur marken för ett betongfundament. Gjut ett fundament i betongrör eller papprör. Toppen på fundamentet skall avslutas med en radie.

U17-17M (markfast)

U17-17N (fastsättningsbar)



Samma hålbild
som foten till
soffan

Specifikationer/

U17-17M Grow litet bord markfast

U17-17N Grow litet bord faststänningsbar

Bordet levereras monterat.

Förankring U17-17M/ (markfast)

Gräv en grop i mark med diameter ca 40 cm. Gräv till frostfritt djup. Grunda med icke tjälskjutande material så att djupet på gropen blir ca 50 cm. Ställ bordet med benen i gropen. Staga i både höjd och sidled. Det höga bordets överkant skall vara ca 76 cm över färdig markyta. Gjut benen i mark med betong. Betongen skall inte gå ända upp till markytan utan sluta ca 5cm under markytan . Återfyll marken samt färdigställ markytan.

Förankring U17-17N (fastsättningsbar)

Bordet är försett med en utbredda hålförsedd fotplatta enligt ritning (sid 1). Hålen är $\varnothing 13$ mm för montering med M10-M12. Förankring kan göras med följande alternativ:

Montering på träunderlag/

Montera med fransk träskruv mot träunderlag.

Montering på smågatsten eller gatuplattor/

Undergjut plattorna med betong. Det får ej finnas sättsand mellan plattorna och betongen. Borra plattan för expander eller kemankare.

Montering på betongunderlag/

Borra betongen för expander eller kemankare. Montage med expander ger en demonterbar fastsättning. Montage med kemankare ger en permanent fastsättning.

Montering på grus eller gräs/

Schakta ur marken för ett betongfundament. Gjut ett fundament i betongrör eller papprör. Toppen på fundamentet skall avslutas med en radie.