

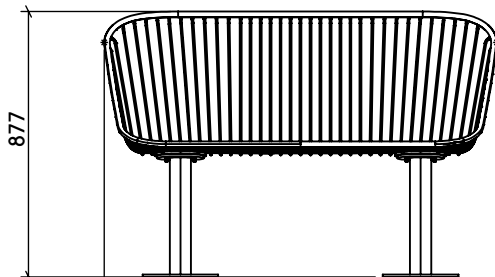
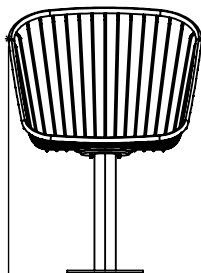

**MONTERINGSBESKRIVNING**

Huvudkontor: Nola Industrier AB Box 17701 Repslagargatan 15b  
118 93 Stockholm T: 08 702 1960 F: 08 702 1962 headoffice@nola.se  
Kundtjänst/showroom/export/press: Skeppsbron 3 211 20 Malmö  
T: 040 171 190 Orderfax: 040 127 545 order@nola.se

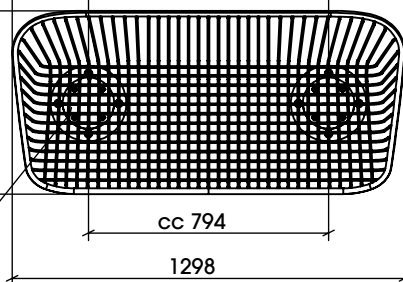
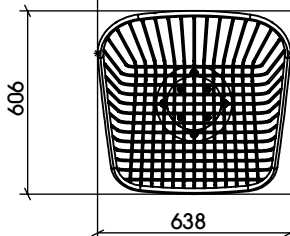
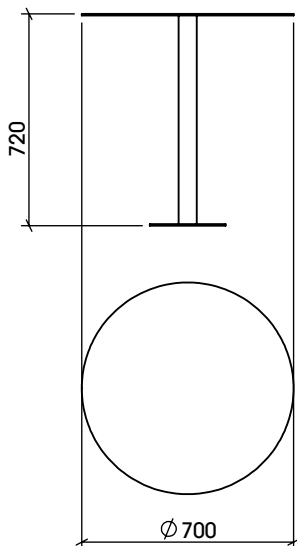
www.nola.se



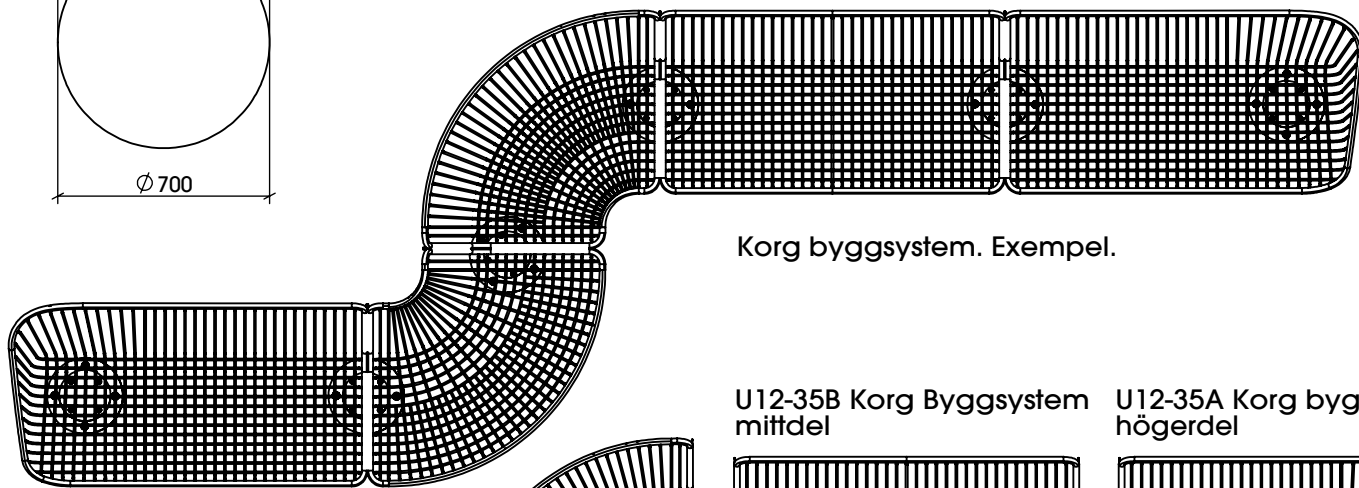
U12-30 Korg snurrfåtölj  
U12-31 Korg fast fåtölj



U12-34/70 Korgbord  
Ø70 cm




U12-32 Korg soffa




Korg byggsystem. Exempel.

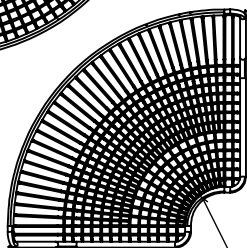
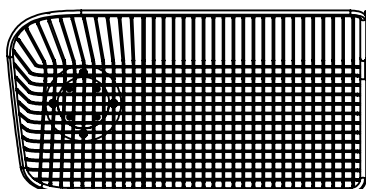
U12-35B Korg Byggsystem  
mittdel



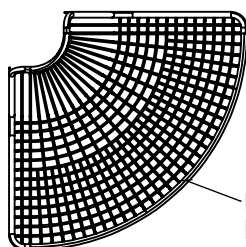
U12-35A Korg byggsystem  
högerdel



U12-35C Korg byggsystem  
vänsterdel



U12-35E Korg byggsystem  
konkav del



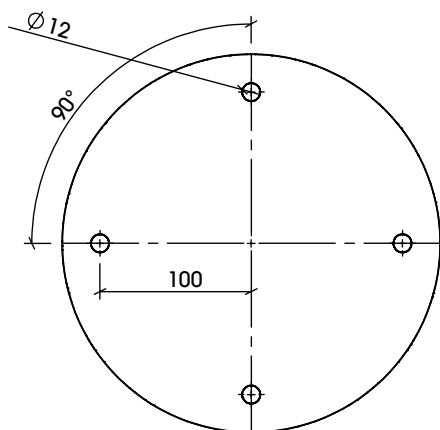
U12-35D Korg byggsystem  
konvex del

**MONTERINGSBESKRIVNING**
**nola**

Huvudkontor: Nola Industrier AB Box 17701 Repslagargatan 15b  
 118 93 Stockholm T: 08 702 1960 F: 08 702 1962 headoffice@nola.se  
 Kundtjänst/showroom/export/press: Skeppsbron 3 211 20 Malmö  
 T: 040 171 190 Orderfax: 040 127 545 order@nola.se

[www.nola.se](http://www.nola.se)

Fotplatta hålbild



## Specifikationer/

U12-30 Korg snurrfåtölj  
 U12-31 Korg fast fåtölj  
 U12-32 Korg soffa  
 U12-34/70 Korgbord Ø70 cm  
 U12-35A Korg byggsystem högerdel  
 U12-35B Korg Byggsystem mittdel  
 U12-35C Korg byggsystem vänsterdel  
 U12-35D Korg byggsystem konvex del  
 U12-35E Korg byggsystem konkav del  
 U12-36 Korg byggsystem armstöd

## Leveransspecifikation:

U12-30 Korg snurrfåtölj	1st
sits	1st
stativ	1st
skruvsats (skruv för fastsättning mot underlag ingår ej)	1st
U12-31 Korg fast fåtölj	1st
sits	1st
stativ	1st
skruvsats (skruv för fastsättning mot underlag ingår ej)	1st
U12-32 Korg soffa	1st
sits	1st
stativ	2st
skruvsats (skruv för fastsättning mot underlag ingår ej)	1st
U12-34/70 Korgbord Ø70 cm Bordsskiva	1st
Stativ	1st
skruvsats (skruv för fastsättning mot underlag ingår ej)	1st
	1st

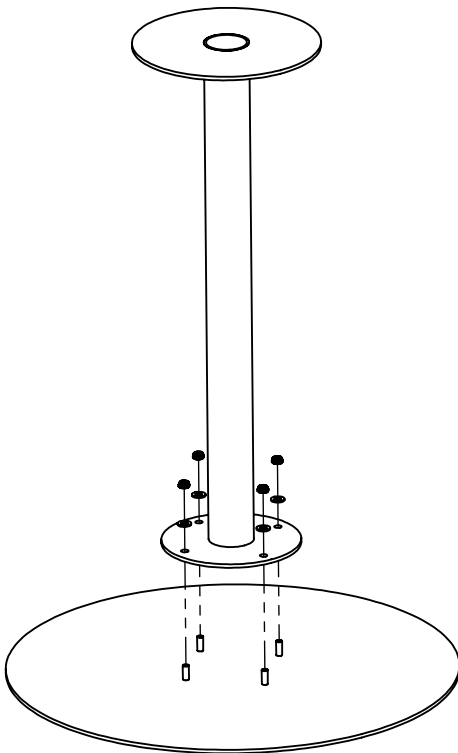
U12-35A Korg byggsystem högerdel	1st
sits	1st
stativ	1st
skruvsats (skruv för fastsättning mot underlag ingår ej)	1st
U12-35B Korg Byggsystem mittdel	1st
sits	1st
stativ	1st
skruvsats (skruv för fastsättning mot underlag ingår ej)	1st
U12-35C Korg byggsystem vänsterdel	1st
sits	1st
stativ	1st
skruvsats (skruv för fastsättning mot underlag ingår ej)	1st
U12-35D Korg byggsystem konvex del	1st
sits	1st
stativ	1st
skruvsats (skruv för fastsättning mot underlag ingår ej)	1st
U12-35E Korg byggsystem konkav del	1st
sits	1st
stativ	1st
skruvsats (skruv för fastsättning mot underlag ingår ej)	1st

## MONTERINGSBESKRIVNING



Huvudkontor: Nola Industrier AB Box 17701 Repslagargatan 15b  
118 93 Stockholm T: 08 702 1960 F: 08 702 1962 headoffice@nola.se  
Kundtjänst/showroom/export/press: Skeppsbron 3 211 20 Malmö  
T: 040 171 190 Orderfax: 040 127 545 order@nola.se

[www.nola.se](http://www.nola.se)

**Montering bord/**

Vänd bordsskivan upp och ner, se till att du lägger den på något skyddande material så inte lackskador uppträder. Montera stativet mot bordsskivan med bifogade M8 låsmutter och brickor. **OBS!** Vidtag försiktighet vid åtdragning av muttrarna. Med för mycket kraft kan en enskild pinnskruv brista. Muttrarna behöver inte mer kraft än att anläggningsytorna möts och efter det dras muttrarna max 1/4-varv.